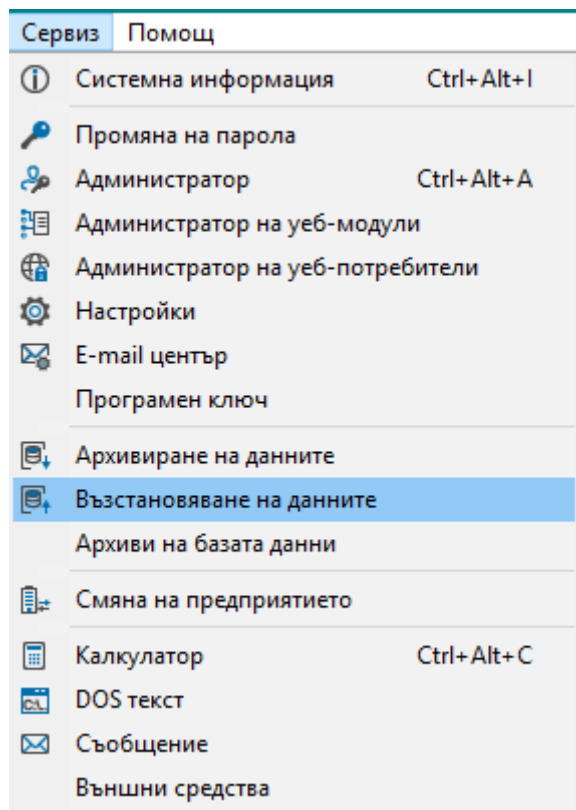


## Погрешно приключен месец

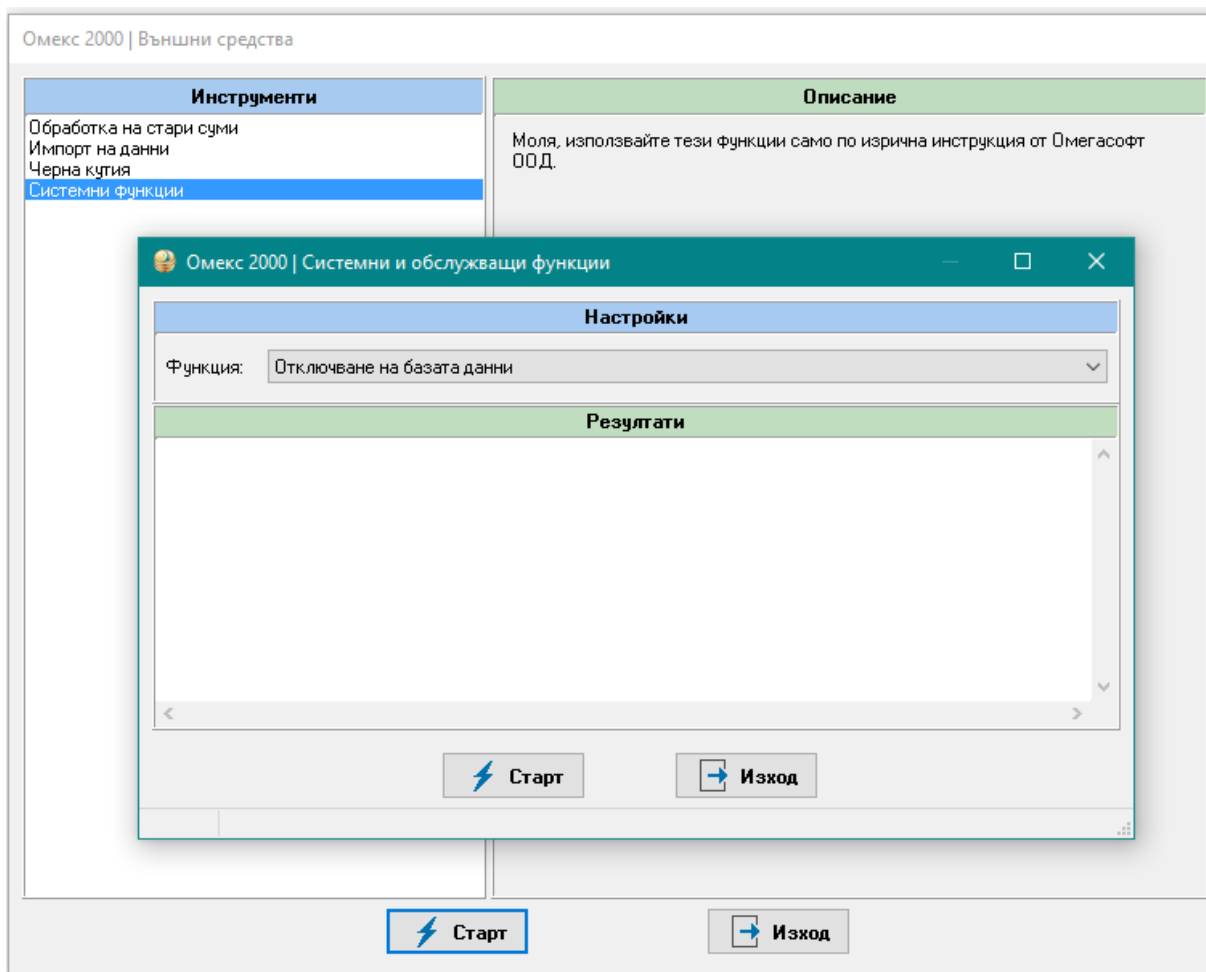
За връщане в правилния месец е необходимо да се възстанови архив от месечното приключване и да се отключи базата данни.

Възстановяване на архив се извършва през меню Сервиз → Възстановяване на данните.



Избира се архивът за желания месец, към който трябва да бъде върната състоянието на програмата. След успешното възстановяването на данните, възстановеният месец ще се появи като текущ, но базата данни ще бъде заключена.

Отключване на заключената база се извършва през меню Сервиз → Външни средства → Системни функции → Старт → функция Отключване на базата данни.



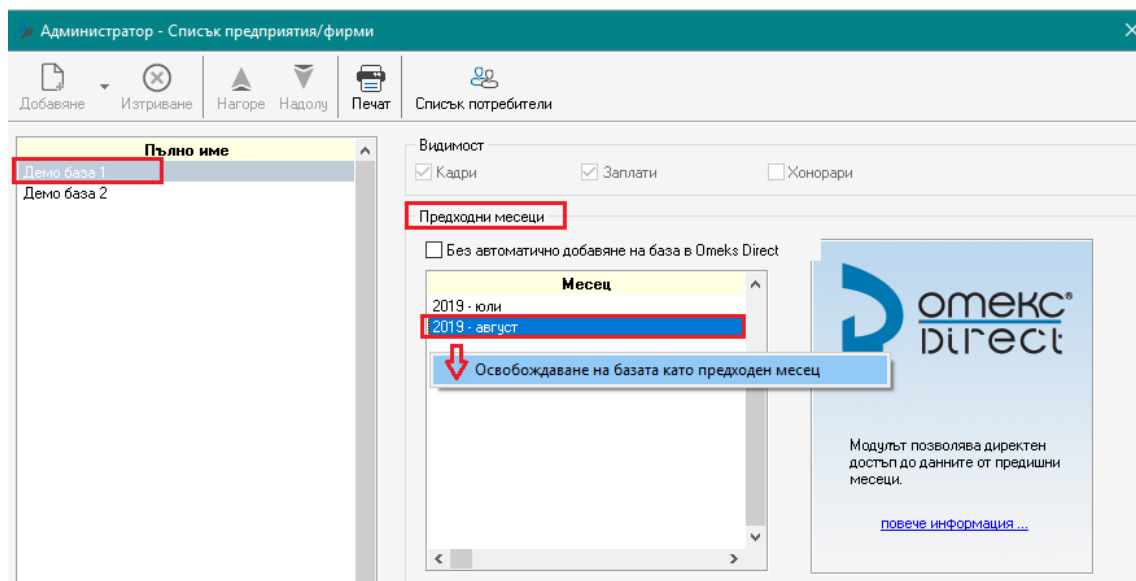
След отключването е препоръчително да се направи архив на текущото състояние.

Ако системата работи с модул Омекс® Директ, е необходимо погрешно приключеният месец да бъде премахнат от списъка с предходни месеци.

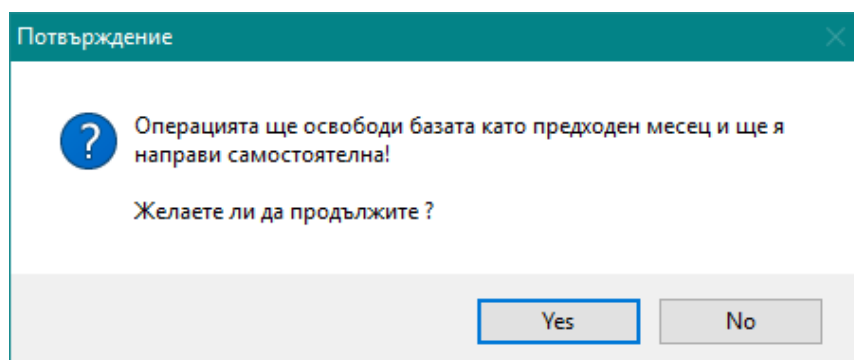
Изтриване на погрешния месец се осъществява през меню Сервиз → Администратор → Списък фирми.

Списъкът с предходни месеци, прикачени към Омекс® Директ се визуализира в дясната част на екрана. С десен бутон на мишката се маркира месецът и се избира "Освобождаване на базата като предходен месец".

В посочения пример погрешка е приключен месец август на база „Демо база 1“.

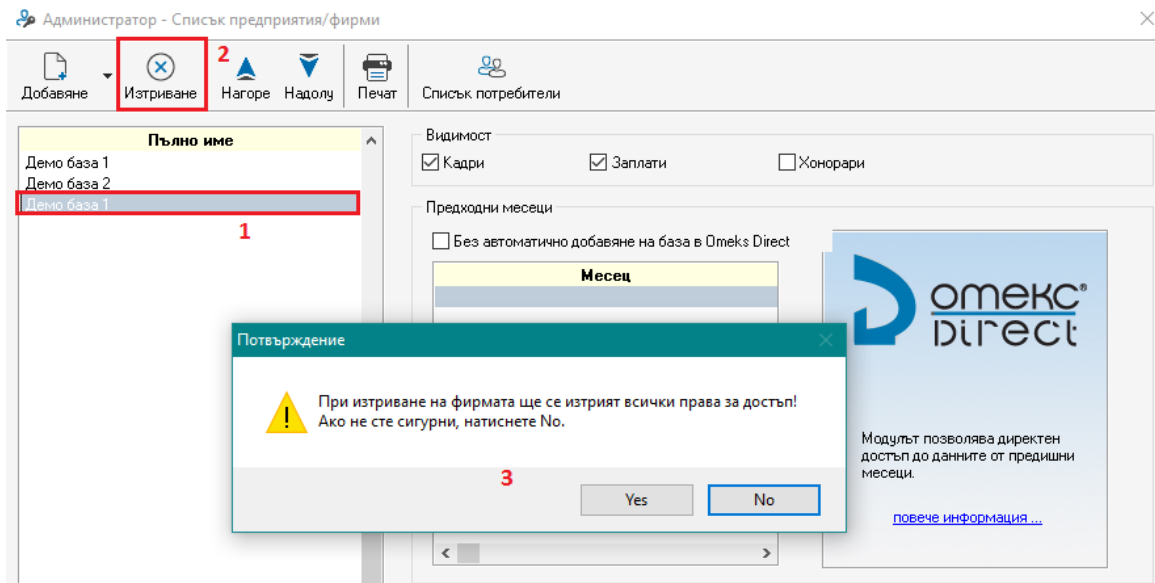


Ще се изведе съобщение за потвърждение:



Промените се записват с бутон „Запис“.

Избраният месец ще се отдели и ще се появи най-долу в списъка с фирми като отделна фирма. С бутон „Изтриване“ в горната част на екрана месецът се премахва (изтрива) от списъкът с фирми.



В случай, че желаете процедурата да бъде извършена от консултант, имате възможност да подадете заявка за услуга.